

طرز العمل مؤثر برای لوازم پاک کاری امن تر شما

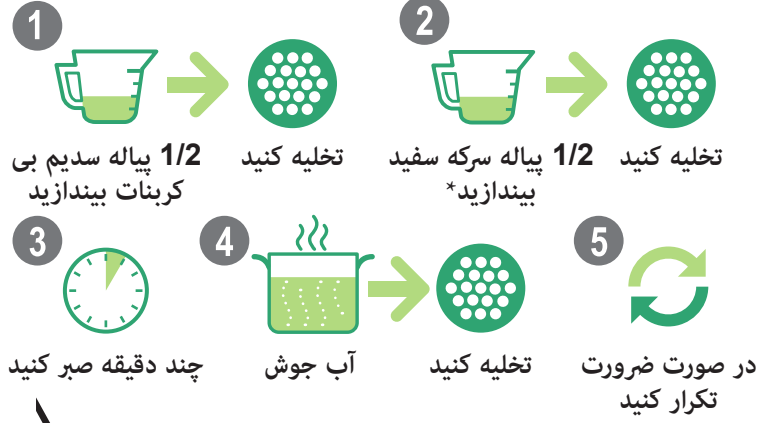
6

با تهیه نمودن مواد پاک کننده با ترکیباتی که در خانه دارید، امنیت فامیل خود را حفظ نموده و در مصرف خود صرفه جویی نمایید.

پاک کننده سطح



مایع بازکننده نل



* بوی سرکه بعد از خشک شدن از بین می رود.

پاک کننده سنگ تشناب



پاک کننده تشت حمام و سنگ دستشویی



پاک کننده شیشه و آینه



* بوی سرکه بعد از خشک شدن از بین می رود.

پاک کننده دسترخوان



چاپ شده روی کاغذ بازیافتی. لطفاً بازیافت کنید.

LHWMP_0278_Dari, May 2020, 181019_9254w_green_cleaning_cards_dari.ai


فارمت های دیگر در دسترس است: 206-296-4692.

رله TTY: 711



مایع بازکننده نل

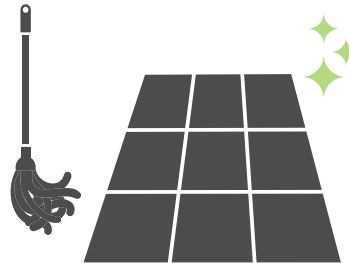
طرف دیگر طرزالعمل را ببینید



لوازم مورد ضرورت برای پاک کاری بصورت امن تر

پاک کننده سطح

طرف دیگر طرزالعمل را ببینید



لوازم مورد ضرورت برای پاک کاری بصورت امن تر

پاک کننده تشت حمام و سنگ دستشویی

طرف دیگر طرزالعمل را ببینید



لوازم مورد ضرورت برای پاک کاری بصورت امن تر

پاک کننده سنگ تشناب

طرف دیگر طرزالعمل را ببینید



لوازم مورد ضرورت برای پاک کاری بصورت امن تر

پاک کننده دسترخوان آشپزخانه و حمام

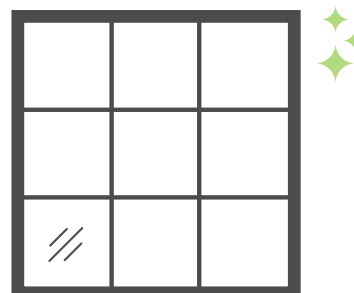
طرف دیگر طرزالعمل را ببینید



لوازم مورد ضرورت برای پاک کاری بصورت امن تر

پاک کننده شیشه و آینه

طرف دیگر طرزالعمل را ببینید



لوازم مورد ضرورت برای پاک کاری بصورت امن تر

