

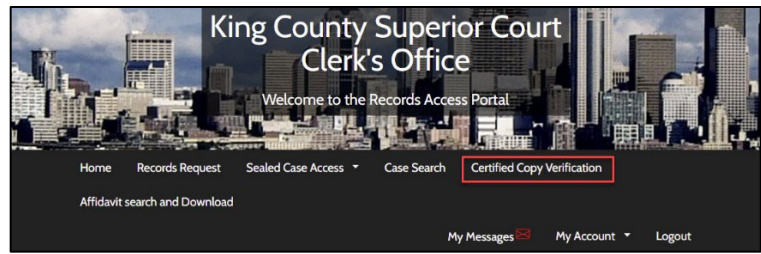


KC SCRIPT PORTAL በፍጥነት የመጀመሪያ መመሪያ። የተረጋገጠውን ቅጂ ትክክለኛነት ማረጋገጥ

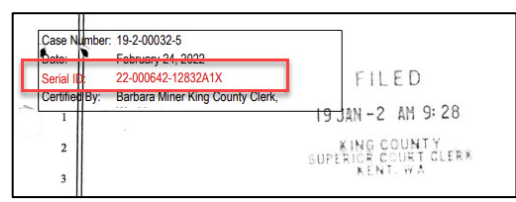
ይህ በፍጥነት የመጀመሪያ መመሪያ የተረጋገጠ ሰነድን ትክክለኛነት እንዴት ማረጋገጥ እንደሚችሉ ያሳያል።

⚠ ይህንን ሂደት ለማካሄድ ወደ ፖርታል ሒሳብዎ መግባት አለብዎት።

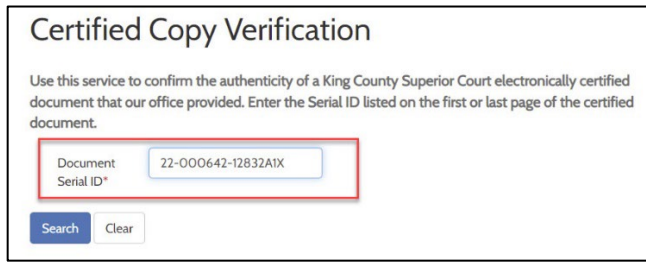
1. በላይኛው የማሰሻ ዘንግ ላይ የተረጋገጠ ቅጂ ትክክለኛነት ማረጋገጫ ላይ ጠቅ ያድርጉ።




2. የሰነዱን ተከታታይ መለያ ቁጥር ያግኙ።



3. የሰነዱን ተከታታይ መለያ ቁጥር ያስገቡ።



4. የፍለጋ ቁልፍን ጠቅ ያድርጉ።



5. የተረጋገጠው ሰነድ ቅጂ በመሰሪያዎ ላይ ባለው የወረዳ ሰነዶች መቀመጫ ዶሴ ውስጥ ይታያል።

