



KC 文本入口網站快速入門指南： 驗證證明文檔副本

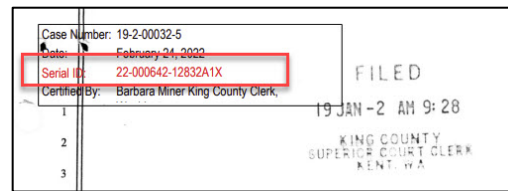
此快速入門指南將說明如何驗證證明文檔的真實性。

! 必須登入您的入口網站帳戶，才能執行此過程。

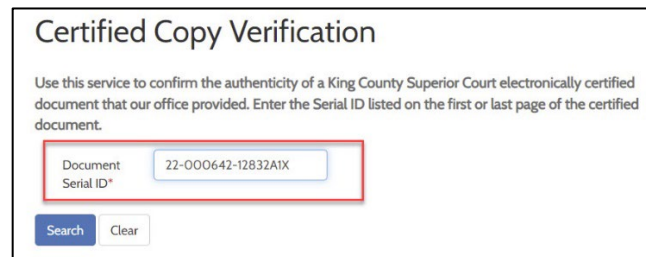
1. 點擊頂部導覽欄中的「
驗證證明文檔副本」
(Certified Copy Verification)。




2. 找到文檔的序列號碼。



3. 輸入文檔序列號碼。



4. 點擊「搜尋」(Search) 按
鍵。



5. 證明文檔的副本會顯示
在您的裝置的下載資料夾
中。

