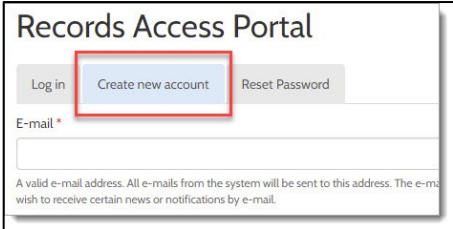
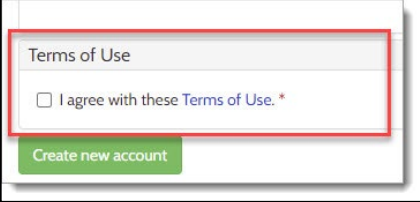
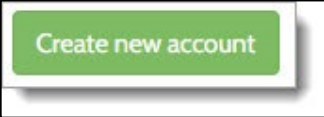




HƯỚNG DẪN BẮT ĐẦU NHANH VỀ KC SCRIPT PORTAL: TẠO TÀI KHOẢN CỦA QUÝ VỊ

Hướng dẫn bắt đầu nhanh này sẽ giúp quý vị thiết lập một tài khoản trong KC Script Portal.

1. Nhấp vào Login (Đăng Nhập) ở góc trên bên phải của trang.	
2. Nhấp vào Create new Account (Tạo Tài Khoản Mới).	
3. Nhập thông tin của quý vị.	
4. Đồng ý với điều khoản sử dụng.	
5. Nhấp vào nút màu xanh Create New Account (Tạo Tài Khoản Mới).	
6. Kiểm tra email của quý vị và nhấp vào liên kết để được hướng dẫn thêm.	