



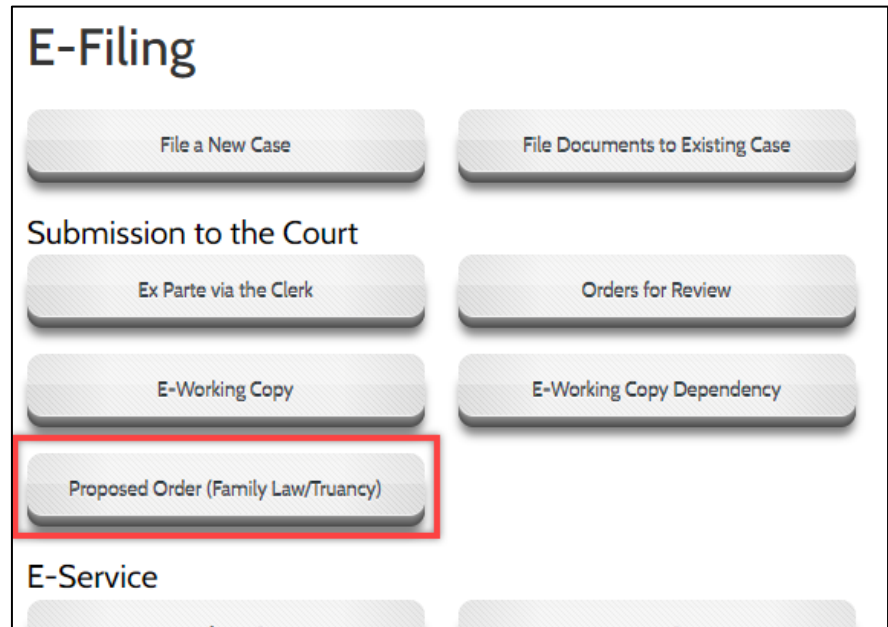
GUÍA DE INICIO RÁPIDO DEL PORTAL KC SCRIPT: PRESENTAR UNA ORDEN PROPUESTA PARA CALENDARIOS DE DERECHO DE FAMILIA Y AUSENTISMO ESCOLAR

Esta guía de inicio rápido le mostrará cómo enviar órdenes propuestas para calendarios de derecho de familia y ausentismo escolar.

1. Seleccione **E-Filing** (Tramitación electrónica) en la barra de navegación de la parte superior.



2. Seleccione el botón **Proposed Order (Family Law/Truancy)** (Orden propuesta [derecho de familia/ausentismo escolar]).



3. Ingrese el **Número de caso**. Luego seleccione el botón **Search** (Buscar).

Case Search for Submitting Family Law/Truancy Proposed Order

Case Number*

4. Seleccione el enlace **Submit proposed order submission** (Presentar envío de orden propuesta).

Case Search for Submitting Family Law/Truancy Proposed Order

Case Number* 247000257

Case Number	Case Name	Filing Date	Status	Action
24-7-00025-7	(Case Sealed)	(Case Sealed)	(Case Sealed)	Submit Proposed Order Submission

Results 1 - 1

5. En el menú desplegable **Hearing Type** (Tipo de audiencia), seleccione si su audiencia será **With Oral Argument** (Con debate oral) o **Without Oral Argument** (Sin debate oral).

Case Info

Case Number: 24-7-00025-7 SEA

Calendar Type* Truancy

Hearing Type*

Courthouse Location*

Without Oral Argument

With Oral Argument

6. Ingrese la **fecha y hora de la audiencia** (si las hay). Luego, seleccione la **Ubicación del Juzgado**. Luego, seleccione el botón **Next Step** (Siguiendo paso).

NOTA: Si usted quiere enviar una orden propuesta para un caso de derecho familiar, también se le pedirá que elija el **Tipo de calendario**. Si selecciona **Other** (Otro), podrá introducir un texto libre.

Case Info

Case Number: 24-7-00025-7 SEA

Calendar Type* Truancy

Hearing Type* With Oral Argument

Hearing Date & Time*

Courthouse Location* Kent
Seattle

Case Info

Case Number: 24-7-00025-7 SEA

Calendar Type* Truancy

Hearing Type* Without Oral Argument

Hearing Date*

Courthouse Location* Kent
Seattle

Case Info

Case Number: 22-3-00122-8 SEA

Hearing Type* Without Oral Argument

Hearing Date* 10/31/2024

Courthouse Location* Kent

Calendar Type* Family Law DV
Family Law Mtn W/O Oral Argument
Family Law Non-Represented
Family Law Represented
Other

Next Step →

7. Seleccione el botón **Choose File** (Elegir archivo) y cargue un archivo de Microsoft Word o en formato docx de su orden propuesta.

Use los botones de los **signos más o menos** para añadir o eliminar órdenes adicionales.

Luego, seleccione el botón **Next Step** (Siguiente paso).

Proposed Orders

Add Proposed Order

Upload File* **Choose File** No file chosen

You can upload up to **10** documents only.
Accepted file type: **doc, docx**. Total size of uploaded documents cannot exceed **50 MB**.
It is now **0.000 MB**.

Use the *plus* and *minus* sign buttons to add or remove additional documents.

Previous Step **Next Step**

8. Ingrese su información de contacto.

Luego, seleccione el botón **Next Step** (Siguiente paso).

Contact

Email*

First Name*

Last Name*

Phone*

Address

Address 2

City

State

Zip

Previous Step **Next Step**

9. Para crear una lista de distribución, ingrese la información de contacto de cualquier persona que desee que reciba copias de las órdenes propuestas una vez que las hayan firmado.

Use los botones de los **signos más y menos** para añadir o eliminar beneficiarios adicionales.

Distribution List

Email

First Name

Last Name

Phone

Address

Address 2

City

State

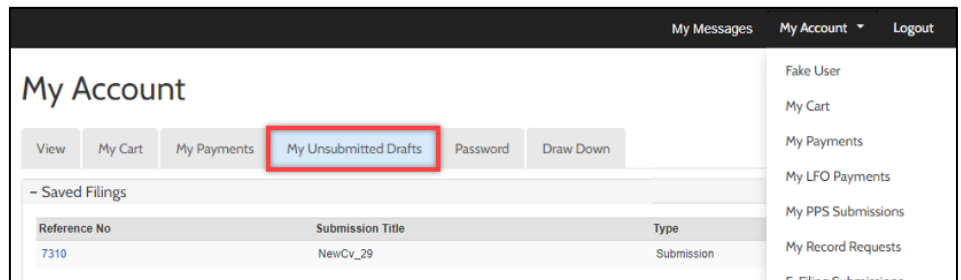
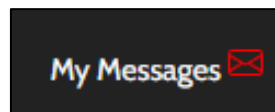
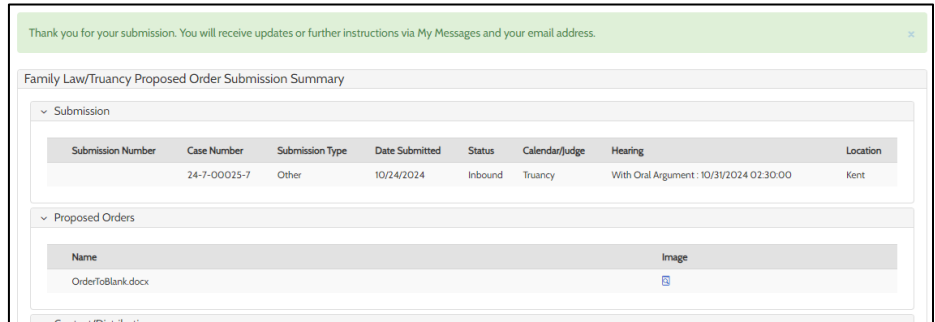

Zip

You can have up to 4 additional recipients to receive copies of the signed order.

10. Seleccione el botón **Proceed** (Continuar). Será redirigido al **Family Law/Truancy Proposed Order Submission Summary** (Resumen del envío de la orden propuesta de derecho familiar/ausentismo escolar) para ver los detalles de cada envío, incluidas las imágenes de los documentos que envió.

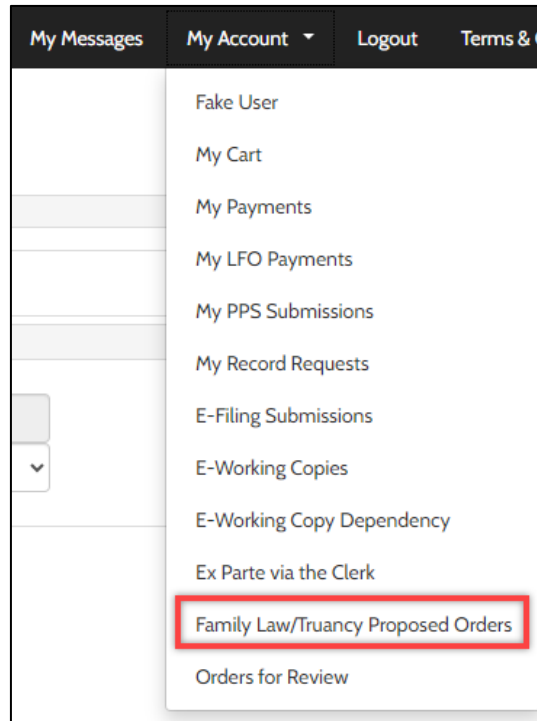
Se le notificará por correo electrónico y en **My Messages** (Mis mensajes) que su envío al tribunal se realizó con éxito.

NOTA: En cualquier momento, puede seleccionar el botón **Save for Later** (Guardar para más tarde). Cuando regrese, puede acceder a su envío guardado al desplegar el menú **My Account** (Mi cuenta), seleccionar **su nombre** y luego elegir la pestaña **My Unsubmitted Drafts** (Mis borradores no enviados).



11. En cualquier momento, puede revisar todos sus envíos de Órdenes propuestas para calendarios de derecho de familia/ausentismo escolar al desplegar el menú **My Account** (Mi cuenta) y seleccionar **Family Law/Truancy Proposed Orders** (Órdenes propuestas de derecho familiar/ausentismo escolar).

Desde allí, puede seleccionar el enlace **Submission Number** (Número de envío) para ver los detalles de cada envío, incluidas las imágenes de los documentos que envió.



Family Law/Truancy Proposed Order Submissions

Submission Number	Case Number	Calendar/Judge	Date Submitted	Status	Submission Type	Location
TRU24-000236	24-7-00025-7	Truancy	10/24/2024	Sent to KCMS	Other	KNT

Family Law/Truancy Proposed Order Submission Summary

Submission

Submission Number	Case Number	Submission Type	Date Submitted	Status	Calendar/Judge	Hearing	Location
TRU24-000236	24-7-00025-7	Other	10/24/2024	Sent to KCMS	Truancy	With Oral Argument: 10/31/2024 02:30:00	Kent

Proposed Orders

Name	Image
OrderToBlank.docx	

Contact/Distributions

Name	Is Primary	Email	Phone	Address
[Redacted]	yes	[Redacted]@gmail.com	1234567890	SEATTLE, WA