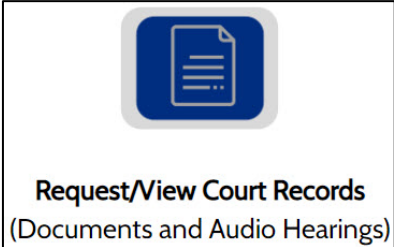
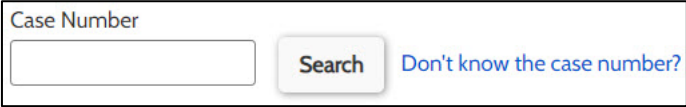
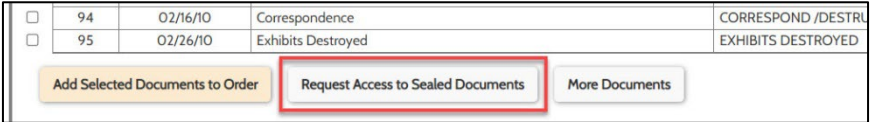
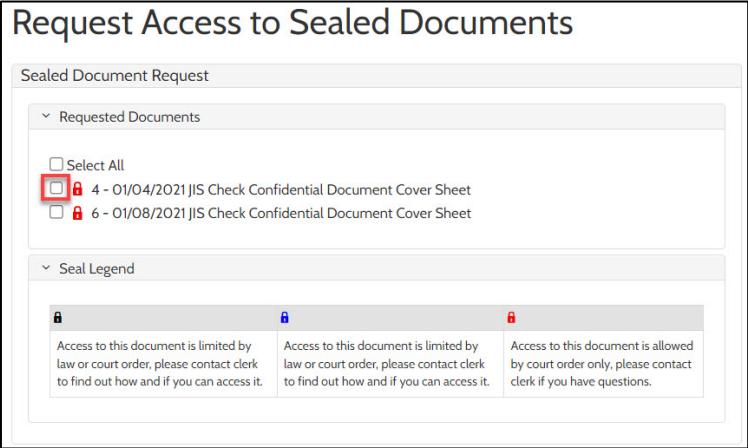




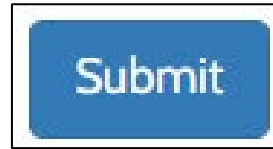
КРАТКОЕ РУКОВОДСТВО ПО ЗАПУСКУ ПОРТАЛА KC SCRIPT: ЗАПРОС ДОПУСКА К ЗАКРЫТОМУ ДОКУМЕНТУ

В этом кратком руководстве вы узнаете, как подать запрос на допуск к закрытым документам по делу.

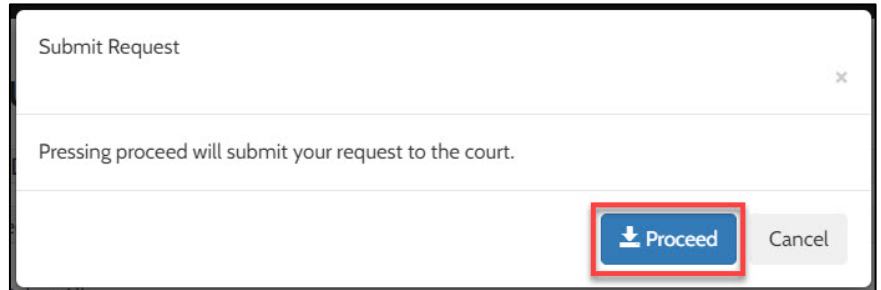
Примечание: Для этого вы должны войти в свою учетную запись на Портале.

<p>1. Нажмите кнопку Request/View Court Records («Запрос/просмотр судебных документов») на главной странице.</p>											
<p>2. Введите номер дела, включая тире. Нажмите Search («Поиск»).</p>											
<p>3. Нажмите кнопку Request Access to Sealed Documents («Запрос доступа к опечатанным документам»). Откроется новая вкладка браузера.</p>	 <table border="1"><tr><td><input type="checkbox"/></td><td>94</td><td>02/16/10</td><td>Correspondence</td><td>CORRESPOND /DESTRU</td></tr><tr><td><input type="checkbox"/></td><td>95</td><td>02/26/10</td><td>Exhibits Destroyed</td><td>EXHIBITS DESTROYED</td></tr></table>	<input type="checkbox"/>	94	02/16/10	Correspondence	CORRESPOND /DESTRU	<input type="checkbox"/>	95	02/26/10	Exhibits Destroyed	EXHIBITS DESTROYED
<input type="checkbox"/>	94	02/16/10	Correspondence	CORRESPOND /DESTRU							
<input type="checkbox"/>	95	02/26/10	Exhibits Destroyed	EXHIBITS DESTROYED							
<p>4. Установите флажок рядом с документами, к которым вы хотите получить допуск.</p>											

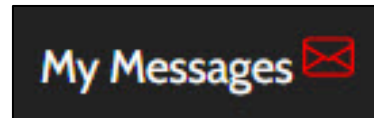
5. Нажмите кнопку Submit («Подать»).



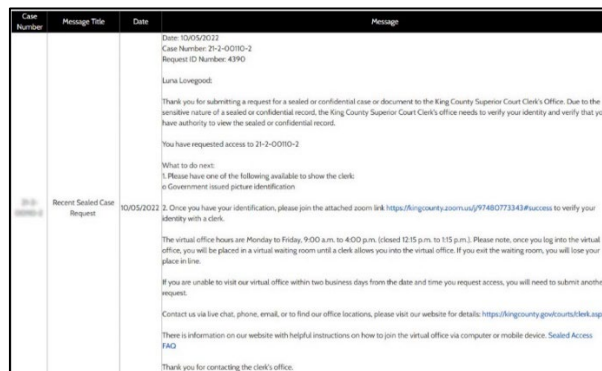
6. Нажмите кнопку Proceed («Продолжить»), чтобы подать ваш запрос.



7. Нажмите на My Messages («Мои сообщения») в верхней навигационной панели.



8. Прочитайте и следуйте инструкциям, чтобы пройти процедуру подтверждения вашей личности в Офисе клерка.



9. Вы можете проверить статус вашего запроса на доступ к опечатанному делу, нажав Search Sealed Access Requests – Granted и Search Sealed Access Requests – Pending/Denied («Поиск запросов на доступ к опечатанному делу – Удовлетворен» и «Поиск запросов на доступ к опечатанному делу – Ожидается/Отказано») в выпадающем меню Sealed Case Access («Доступ к опечатанному делу»).

