

# دستور مؤثر برای داشتن مجموعه‌ای از پاک‌کننده‌های ایمن‌تر

خانواده‌تان را ایمن‌تر نگه دارید و با ساختن پاک‌کننده از مواد اولیه‌ای که هم‌اکنون در خانه‌تان دارید، صرفه‌جویی نمایید.

# 6

## پاک‌کننده کفپوش



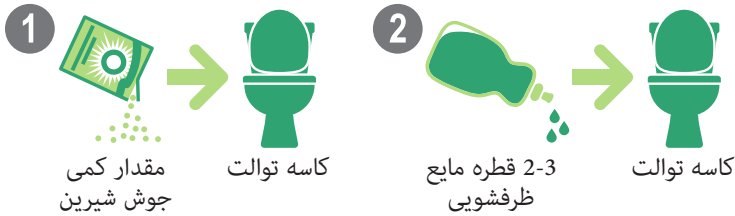
توجه: دستور را بر اساس مقدار مایع ظرفشویی مورد استفاده‌تان تنظیم نمایید.

## پاک‌کننده آبراه



\* بوی سرکه پس از خشک شدن، از بین می‌رود.

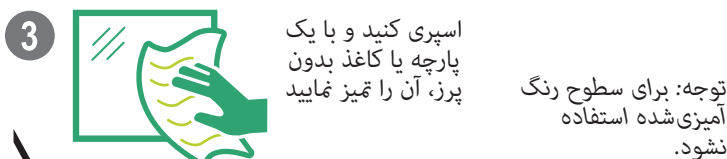
## پاک‌کننده کاسه توالت



## پاک‌کننده وان و سینک



## پاک‌کننده پنجره و آینه



توجه: برای سطوح رنگ آمیزی شده استفاده نشود.

\* بوی سرکه پس از خشک شدن، از بین می‌رود.

## پاک‌کننده پیشخوان



چاپ‌شده روی کاغذ بازیافتی. لطفاً بازیافت کنید.

LHWMP\_0278\_Farsi, May 2020, 181019\_9254w\_green\_cleaning\_cards\_farsi.ai


فرمت‌های دیگر موجود است: 206-296-4692.

رله TTY: 711



### پاک‌کننده آبراه


برای دستور، به پشت برگه مراجعه کنید



مجموعه پاک‌کننده‌های ایمن‌تر

### پاک‌کننده کفپوش

برای دستور، به پشت برگه مراجعه کنید



مجموعه پاک‌کننده‌های ایمن‌تر

### پاک‌کننده وان و سینک

برای دستور، به پشت برگه مراجعه کنید



مجموعه پاک‌کننده‌های ایمن‌تر

### پاک‌کننده کاسه توالت

برای دستور، به پشت برگه مراجعه کنید



مجموعه پاک‌کننده‌های ایمن‌تر

### پاک‌کننده آشپزخانه و دستشویی

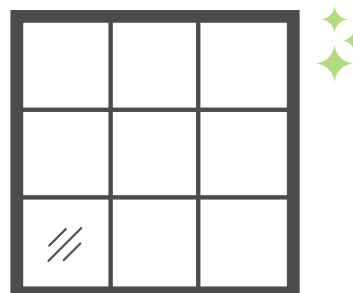
برای دستور، به پشت برگه مراجعه کنید



مجموعه پاک‌کننده‌های ایمن‌تر

### پاک‌کننده پنجره و آینه

برای دستور، به پشت برگه مراجعه کنید



مجموعه پاک‌کننده‌های ایمن‌تر

