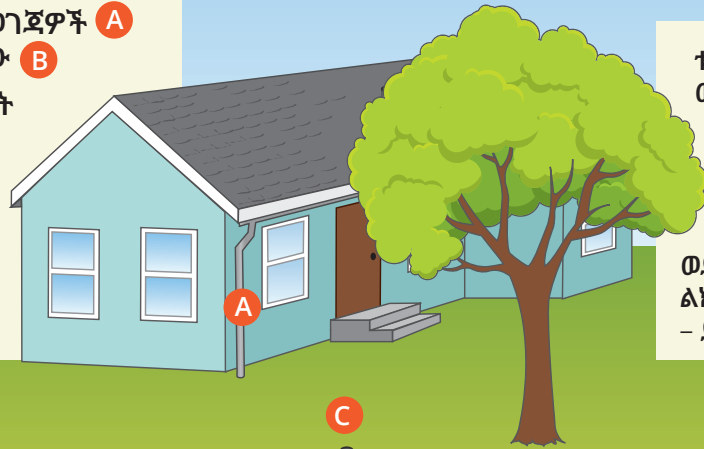


# የቆሻሻ ፍሳሽ መጠራቀምን ያስወግዱ- የጎን ፍሳሽ ማስወገጃዎን ይጠግኑ

ዝናብ በቆሻሻ ማስወገጃ ውስጥ መገኘት የለበትም፣ ነገር ግን በሚከተሉት መንገዶች ገብቶ ሊገኝ ይችላል፡

- የጣሪያ ፍሳሽ ማስወገጃዎች ለከፍተኛ ማስወገጃው **A**
- ጋር የተገናኙ የመሰረት ቱቦዎች **B**
- ያልተሸፈኑ ማጽጃዎች **C**
- በቧንቧዎች ውስጥ ባሉ ስንጥቆች **D**

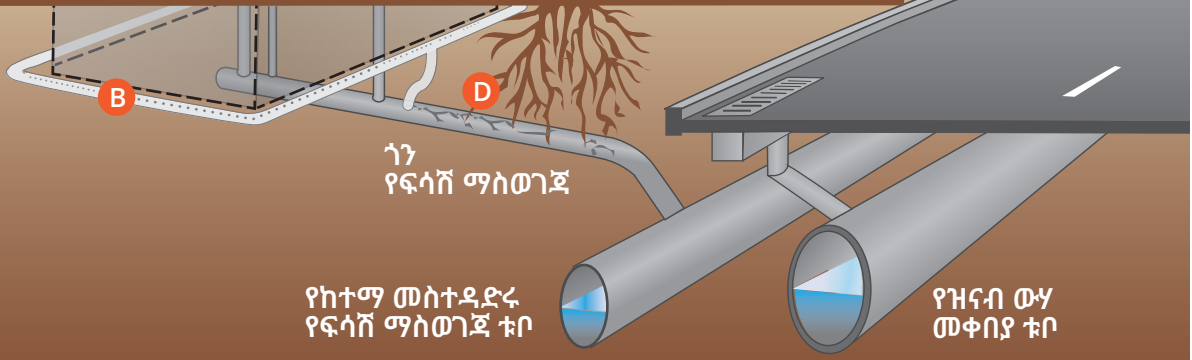


የጎን የፍሳሽ ማስወገጃ የምንለው ቆሻሻ ፍሳሽን ከህንጻው ወደ መስተዳድሩ የፍሳሽ ማስወገጃ ቱቦ የሚወስድልን ቱቦ ነው። ንብረትነቱም የህንጻው ወይም የቤቱ ባለቤት ነው።

ቱቦዎች በውሃ፣ በስራስሮች፣ ሲሞሉ ወይም ሰዎች ወደ ትቦው በሚጥሏቸው ነገሮች ሲሞሉ፡

**ቆሻሻ ፍሳሽ ወደ ህንጻዎች ወይም ወደ በረንዳ ተመልሶ ሊመጣ ይችላል።**

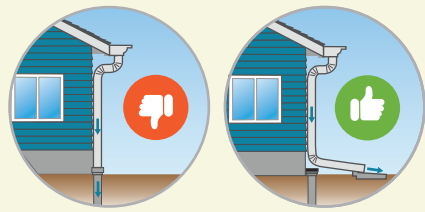
ወደ ቱቦ ውስጥ የሚገባው የዝናብ ውሃ፣ ልክ እንደ ቆሻሻ ፍሳሽ ተደርጎ ነው የሚታየው - ይህም ሁሉንም ሰው ገንዘብ ያስወጣል።



## ምን ማድረግ እንዳለብዎት እነሆ



የቧንቧ ስራተኛዎን ወይም ኮንትራክተሩ የጎን የፍሳሽ ማስወገጃዎን እንዲመረምር ይጠይቁ - የቲቪ ካሜራ ወደ ቱቦ ውስጥ ይልካሉ። አስፈላጊ ሆኖ ከተገኘ ቱቦዎን ያስጠግኑት። ቤት ከመግዛትዎ በፊት ይህንን ምርመራ ያድርጉ።



የጣሪያዎ የፍሳሽ መቀበያ ቱቦዎን ወይም የመሰረት ላይ የፍሳሽ ማስወገጃ ቱቦዎን ከ ፍሳሽ ማስወገጃ ቱቦው ላይ ያልቅቁቸው። በአብዛኛዎቹ ቦታዎች እነዚህ ከፍሳሽ ማስወገጃ ቱቦው ጋር መገናኘት የለባቸውም።



ደረቅ ቆሻሻን ወደ ሲንክ ውስጥ አይጣሉ ወይም ወደ ቱቦው ስብ ዘይቶችን ወይም ቅባት አይላኩ።

ተጨማሪ መረጃን እዚህ ላይ ያግኙ፡ [www.kingcounty.gov/ManageRain](http://www.kingcounty.gov/ManageRain)

በአማራጭነት የተዘጋጁ ይዘቶች ይገኛሉ።  
206-477-5371 TTY Relay: 711