









Типи термометрів для закладів для догляду за дітьми

<p>Як він працює?</p>	<p>Безконтактний термометр</p>  <p>Визначає температуру чола, вимірюючи інфрачервоне випромінювання (теплову енергію), що походить від тіла.</p>	<p>Темпоральний термометр</p>  <p>Вимірює температуру поверхні шкіри в області скроневої артерії на голові.</p>	<p>Цифровий термометр</p>  <p>На термометр необхідно надягати одноразовий чохол при кожному вимірі температури.</p> <p>Вимірює температуру безпосереднього контакту.</p>
<p>Як його використати?</p>	<p>Направте на лоб</p> 	<p>Торкніться центру чола і проведіть по прямій горизонтальній лінії до лінії зростання волосся.</p>  <p>Не відхиляйтеся до скроні, інакше ви можете пропустити скроневу артерію, яка проходить у верхній частині чола.</p>	<p>У паховій ділянці (аксілярний метод): встановіть кінчик термометра так, щоб він знаходився у безпосередньому контакті зі шкірою в паховій западині.</p>  <p>У роті (оральний метод): <u>тільки для дітей дошкільного віку та старше.</u> Помістіть кінчик термометра під язик.</p> 
<p>Як чистити та дезінфікувати пристрій?</p>	<p>Дезінфікуйте термометр спиртовими серветками перед його використанням іншою людиною.</p>	<p>Дезінфікуйте термометр спиртовими серветками (просоченими як мінімум 70% розчином спирту) після кожного вимірювання температури.</p>	
<p>Чи потрібно використовувати рукавички?</p>	<p>Ні. Оскільки контакту з дитиною немає, вам не потрібно надягати рукавички або дезінфікувати термометр після вимірювання температури у кожної дитини.</p>	<p>Так. Оскільки безпосередній контакт з дитиною має місце, по можливості використовуйте рукавички або виконуйте гігієну рук після кожного вимірювання температури.</p>   	
<p>Незалежно від того, який термометр ви використовуєте, завжди дотримуйтесь інструкцій виробника.</p>			