

ትውከትን፣ ተቅማጥንና ደምን እንዴት ማፅዳት ይቻላል


1. እራስዎን ይጠብቁ።



ለአንድ ጊዜ አገልግሎት የሚሆኑ የፕላስቲክ ወይም የጎማ ዳንቶችን ያድርጉ።



የሚገኝ ከሆነ ለአንድ ጊዜ አገልግሎት የሚሆን ጭንብል እና ሽርጥ ያድርጉ።

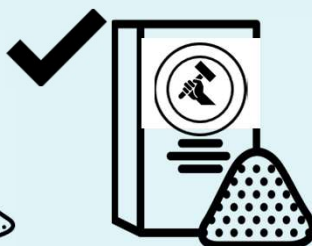


የወረቀት ፎጣ ይጠቀሙ።



ካጸዱ በኋላ እጅን በሰሙና እና በሞቀ ውሃ ይታጠቡ።

2. ትውከትን ወይም ተቅማጥን ወዲያውኑ ያስወግዱ።



እንደ ኪቲ ሊተር (ሽንትን ለመምጠጥ እና ሰገራን ለመሸፈን በድመት ቆሻሻ ሳጥኖች ውስጥ የሚያገለግል ንጥረ ነገር) ቆሻሻን የሚመጡ ቁሶችን ወይም ቤኪንግ ሶዳን በጨርቆች እና ምንጣፎች ላይ በማድረግ ይጠቀሙ። የተበከሉ ቁሶችን በፕላስቲክ ከረጢት ውስጥ በማድረግ ያስወግዱ። ሽክዩም አያድርጉ።

3. ሁሉንም የቆሻሻ እና በአቅራቢያ ያሉ ወለሎችን ሳሙና ባለው ውሃ ያፀዱ።



የበር እጅታዎችን



የመጸዳጃ ቤት መያዣዎችን




የልብስ ማጠቢያን ማሽን

4. በበረኪና ውህድ ወለሎችን ያጽዱ።



3/4 ኩባያ በረኪና ከ 1 ጋሎን ውሃ ጋር ይቀላቅሉ። 5.25% በረኪና ከሆነ፣ 1 ኩባያ ይጨምሩ።



የበረኪና ውህድን ከተጠቀሙ በኋላ፣ ለ 5+ ደቂቃዎች ይተዉት



በረኪናውን ከተጠቀሙ በኋላ፣ ሁሉንም ቦታ በውሃ ያለቅልቁ