

NG SUKA, DUMI AT DUGO

1. PROTEKTAHAN ANG IYONG SARILI.



Magsuot ng mga disposable na guwantes na goma o plastik.



Magsuot ng disposable na pantakip sa bibig at apron kung mayroon.


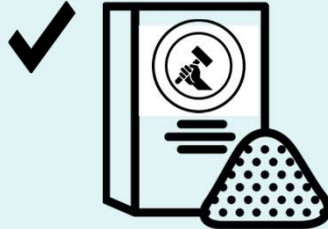


Gumamit ng tuwalyang papel.



Hugasan ang iyong mga kamay gamit ang sabon at maligamgam na tubig pagkatapos maglinis.

2. ALISIN KAAGAD ANG SUKA O DUMI.

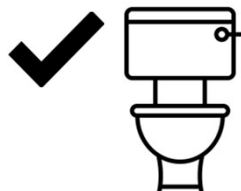


Gumamit ng sumisipsip na materyal tulad ng kitty litter o baking soda sa upholstery at mga karpit. Itapon ang mga kontaminadong materyal sa plastik na bag. Huwag i-vacuum.

3. LINISIN ANG LAHAT NG MADUMI AT MGA KALAPIT NA IBABAW NA BAHAGI GAMIT ANG TUBIG NA MAY SABON.



Mga hawakan ng pinto



Mga hawakan sa banyo



Labhan ang mga damit gamit ang washing machine


4. I-DISINFECT ANG MGA IBABAW NA BAHAGI GAMIT ANG BLEACH SOLUTION.



Ihalo ang 3/4 na baso ng bleach sa 1 galon ng tubig. Kung 5.25% ang bleach, gawing 1 baso.



Maglagay ng bleach solution at iwan sa loob ng 5+ minuto



Pagkatapos maglagay ng bleach, banlawan ang lahat ng ibabaw na bahagi gamit ang tubig.