

អ្វីដែលត្រូវធ្វើប្រសិនបើមានកណ្តុរនៅក្នុងបង្គន់

ជាដំបូង ព្យាយាមរក្សាភាពស្ងៀមស្ងាត់។

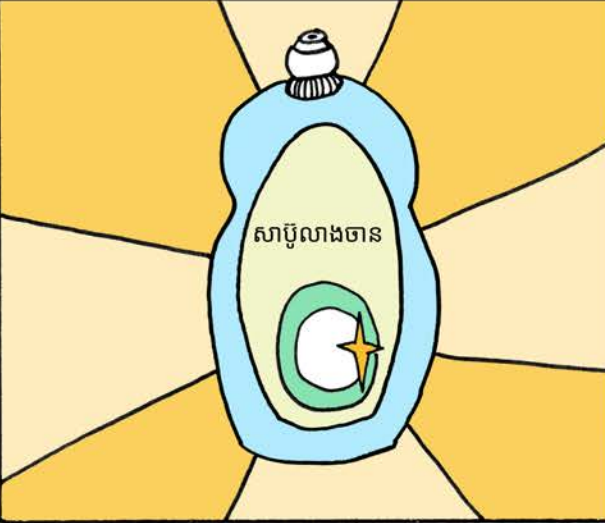


ដាក់គម្របចុះ រួចហើយចុចទឹកបង្គន់។




ប្រសិនបើវាមិនដំណើរការទេ ប្រញាប់ទៅផ្ទះ បាយ ហើយបិទទ្វារបន្ទប់ទឹក!

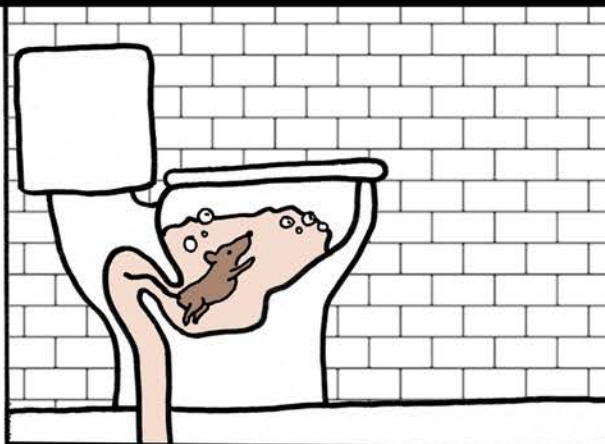
យកសាប៊ូលាងចានមួយដប។ នេះគឺជាមិត្តថ្មីដ៏ល្អ បំផុតរបស់អ្នក។



បើកគម្រប ហើយចាក់សាប៊ូចូលទៅក្នុងបង្គន់។



សាប៊ូធ្វើឲ្យសត្វកណ្តុរអវិលចុះក្រោម នៅពេល អ្នកចុចទឹកបង្គន់! អ្នកប្រហែលជាត្រូវចុចទឹកបង្គន់ ជាច្រើនដង។




សត្វកណ្តុរធំៗ ប្រហែលជាមិនអាចចុច ទឹកបង្គន់បង្អួរវាចុះទៅក្រោមបានទេ។ ប្រសិនបើពិតមែន សូមបិទគម្រប បង្គន់ឱ្យជិត រួចហើយទូរស័ព្ទទៅក្រុម ហ៊ុនកំចាត់សត្វល្អិត។

ប្រសិនបើកណ្តុររត់រួច ត្រូវបិទទ្វារ ហើយ ដាក់អន្ទាក់។

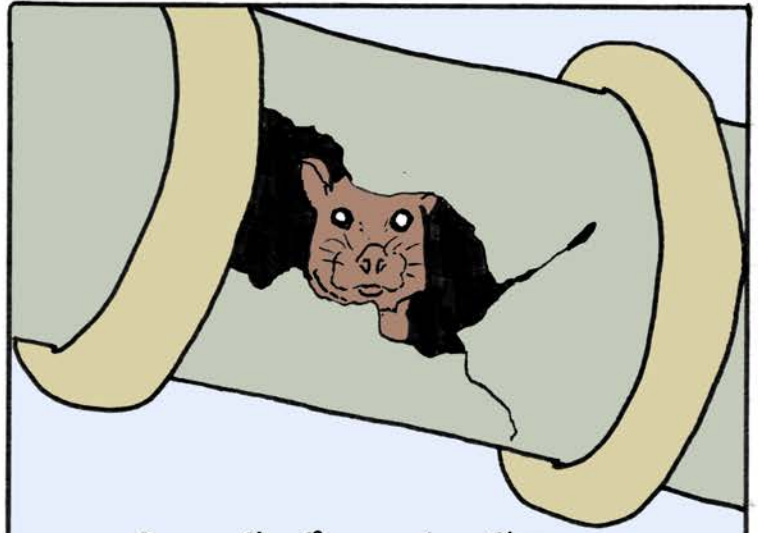


ហេតុអ្វីបានជាសត្វកណ្តុរឡើងតាមបង្គន់៖

ពួកវាផ្ទុកនិរម្លូបអាហារឬខាញ។




សូមថែរក្សាបំពង់បង្គន់ទឹកល្អ
របស់អ្នកឱ្យបានស្អាត។



លូនិងប្រព័ន្ធទឹកចាស់ៗធ្វើឱ្យវា
ងាយស្រួលចូលតាមបំពង់លូទឹក
នោះ។

ទឹកជំនន់ឬទឹកឡើងខ្ពស់នៅក្នុងប្រព័ន្ធលូ
ទឹក ក្រោយពីភ្លៀងធ្លាក់ខ្លាំងរួច



ដើម្បីរាយការណ៍ពីបញ្ហាសត្វកណ្តុរ សូមទូរស័ព្ទទៅក្រុមសង
សុខភាពសាធារណៈតាមរយៈលេខ **206-263-9566***
ឬចូលទៅកាន់ **kingcounty.gov/rats**
(ជាភាសាអង់គ្លេស)។

ហៅទូរស័ព្ទទៅជាងជួសជុលលូទឹក ដើម្បីឱ្យគេមកពិនិត្យ
មើលតំណរលូទឹកនិងប្រព័ន្ធបង្គន់នៅតាមចំហៀងផ្ទះរបស់
អ្នក។

* មានសេវាកម្មបកប្រែភាសាសូមប្រាប់ឈ្មោះភាសារបស់អ្នកនៅពេល
គេភ្ជាប់ទូរស័ព្ទ